

第 60 回 かんもん景気ウォッチャー調査

《令和元年 8 月調査結果》

～ 関門地域の景気は、大型連休の反動や、天候要因もあって
2 期ぶりに悪化
先行きは、消費税増税の影響から、さらに悪化の見込み ～

最終消費を中心とした関門地域の景気動向を、「第 60 回かんもん景気ウォッチャー調査」結果からみると、3 か月前と比べた景気の方角性判断 D. I. は 44.1 となり、2 期ぶりに“景気は横這い”であることを示す 50.0 を下回った。

現在の景気の水準判断 D. I. は、前回調査（令和元年 5 月）の 48.5 から 6.6 ポイント悪化して 41.9 となった。

景気の先行きの方角性判断 D. I. は、36.0 と、さらに悪化することが予想されている。

景気ウォッチャーによる判断を総合すると、関門地域の景気の現状は、5 月の大型連休の反動や、台風などの天候要因による買物客の減少から、消費関連が引続き低調に推移したことから 2 期ぶりに悪化した。

先行きについては、消費税増税の実施や、外国人観光客の減少予測もあって、さらに悪化することが予想されている。

照会窓口：調査室

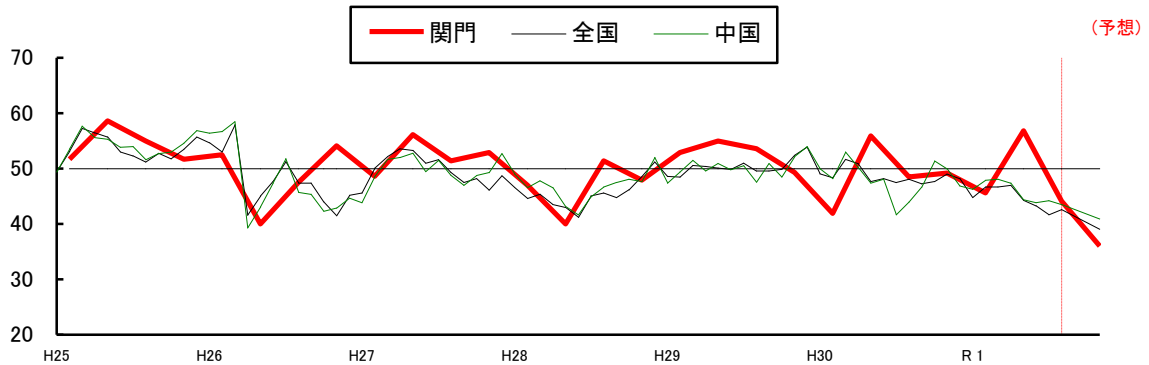
TEL：083-223-3632

調査結果概要

1. 景気の方角性に関する判断D. I.

▽「景気の方角性判断D. I. の推移」(平成25年以降)【原数値】

【詳細はP6参照】



| 平成30年 8月実績 | 11月実績 | 平成31年 2月実績 | 令和元年 5月実績 | 8月実績 | 11月予想 |
|--------------------|--------------------|--------------------|--------------------|--------------------|--------------------|
| 48.5 | 49.2 | 45.6 | 56.8 | 44.1 | - |
| 前回調査 予想 46.3 | 前回調査 予想 47.8 | 前回調査 予想 46.3 | 前回調査 予想 52.2 | 前回調査 予想 44.7 | 今回調査 予想 36.0 |

(1) 現在の景気の方角性判断D. I.

3か月前と比べた関門地域の現在の景気の方角性判断D. I. は、44.1となり、2期ぶりに“景気は横這い”であることを示す50.0を下回った。

今期は、5月の大型連休の反動や、台風などの天候要因による買物客の減少から、消費関連が引続き低調に推移したことから2期ぶりに悪化した。

(内閣府令和元年8月調査結果：全国42.6、中国43.5)【原数値】

景気ウォッチャーからは、5月の大型連休の反動が大きく、台風や

梅雨が長引き、急激に暑くなるなどの天候要因もあって買物客が減少したとの意見が多く聞かれた。

観光関連では、「5月の10連休の反動は思った以上に大きく、5月、6月を通算すると例年を下回った。外国人観光客全体では目立った落込みはないが、韓国からのツアーを中心とする観光客は大きく減少している」（ホテル、飲食業）、「北朝鮮のミサイル発射以降、韓国旅行のキャンセルが相次いだ」（旅行会社）といった意見が聞かれた。

消費関連では、「梅雨が長引いた影響もあって衣料品が苦戦した。梅雨明け後の急激な暑さの影響から買物客が減少する中で、台風による休業の影響も大きく、挽回が難しい」（大型小売店）、「店舗の改装効果で顧客数は増加したが、購入単価が低下している。改装により出店した店舗の中には1年足らずで撤退するところも出てきている」（商工団体）といった意見が聞かれた。

また、「東京オリンピックの工事の影響で、鉄骨建築の部品の供給が不足しており、工事が遅延しているところもある」（建設業）といった意見も聞かれた。

消費税増税に関する動きとしては、「目立った駆け込み需要は起こっていない」（建設業）といった意見が多い中で、「増税後のキャッシュレス決済のポイント還元等の広告が増加している」（印刷業）といった特需に関する意見が聞かれた。

（2）景気の先行きの方向性判断D. I.

3か月先（11月頃まで）の景気の先行きの方向性判断D. I. は、消費税増税が実施されることから、36.0と、さらに悪化することが予想されている。

（内閣府令和元年8月調査結果：全国 39.1、中国 40.9）【原数値】

景気の先行きについて、景気ウォッチャーからは、消費税増税が実施されることから、影響の大きさは不確定としながらも、上向く要因が見当たらないこともあって、悪化を予想する意見が多く聞かれた。

観光関連では、「秋の観光シーズンとなるが、国際情勢の影響による外国人観光客の減少も懸念される」（ホテル）、「ふくのシーズンに入るが、昨年に比べ宴席の動きが悪い」（割烹）、「観光シーズンによる回復を期待するが、主力の韓国旅行者の減少は大きな打撃」（旅行会社）といった意見が聞かれた。

消費関連では、「消費税増税の売上に与える影響は小さいと思われるが、節約指向は長期化する可能性が高い」（商工団体）といった意見が多い中で、「消費税増税の影響はあるが、外食産業の利用状況によっては食料品購入の増加に繋がる可能性もある」（スーパー）といった意見もあった。

また、消費税増税に加え、「来春のリニューアルに向けた売場の一部閉鎖」（大型小売店）や、「消費税増税時期に併せた料金改定」（タクシー業界）などの影響から、更なる売上の減少を懸念する意見もあった。

そのような中で、キャッシュレス決済のポイント還元終了後の消費の更なる落ち込みや、東京オリンピック開催時の観光客の減少を懸念する意見も多く聞かれた。

また、関門花火大会についても、新ホテル建設などによる有料観覧席の減少や、警備の人員不足、経費高騰などにより、例年どおりの開催を危ぶむ意見もあった。

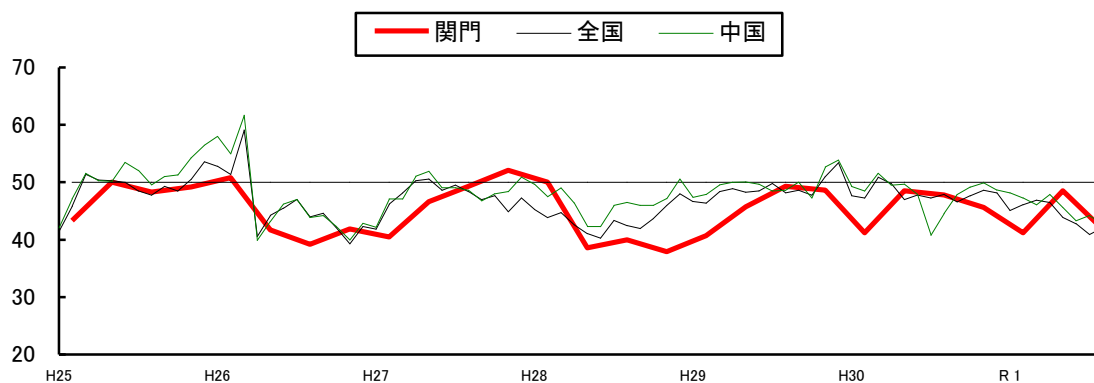
国際情勢の関連では、「製品の部品の一部を韓国から輸入しているが、今後、調達の遅れなどが生じる可能性がある」（製造業）といった意見もあった。

2. 景気の水準に関する判断D. I.

現在の景気の水準に関する判断D. I. は、前回調査の48.5から6.6ポイント悪化して41.9となった。

▽「景気の水準判断D. I. の推移」(平成25年以降)【原数値】

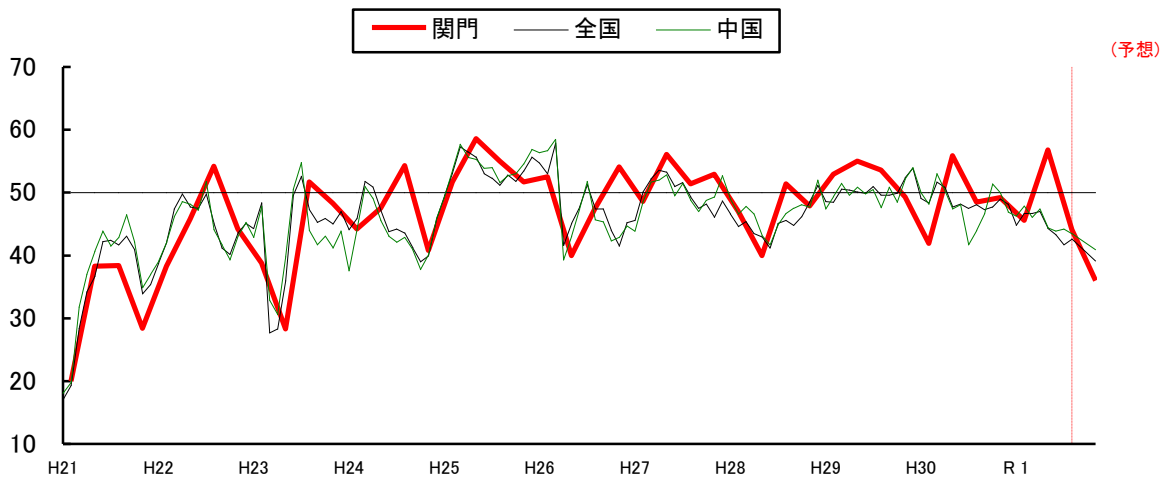
【詳細はP7参照】



| | 平成30年 8月実績 | 11月実績 | 平成31年 2月実績 | 令和元年 5月実績 | 8月実績 |
|------|---------------|-------|---------------|--------------|------|
| 関門地域 | 47.8 | 45.6 | 41.2 | 48.5 | 41.9 |
| 全国 | 47.9 | 48.6 | 46.1 | 43.9 | 42.1 |
| 中国地域 | 44.6 | 49.9 | 47.3 | 45.6 | 42.7 |

【 参 考 】

「景気の方角性判断D. I. の推移」(平成 21 年以降)【原数値】

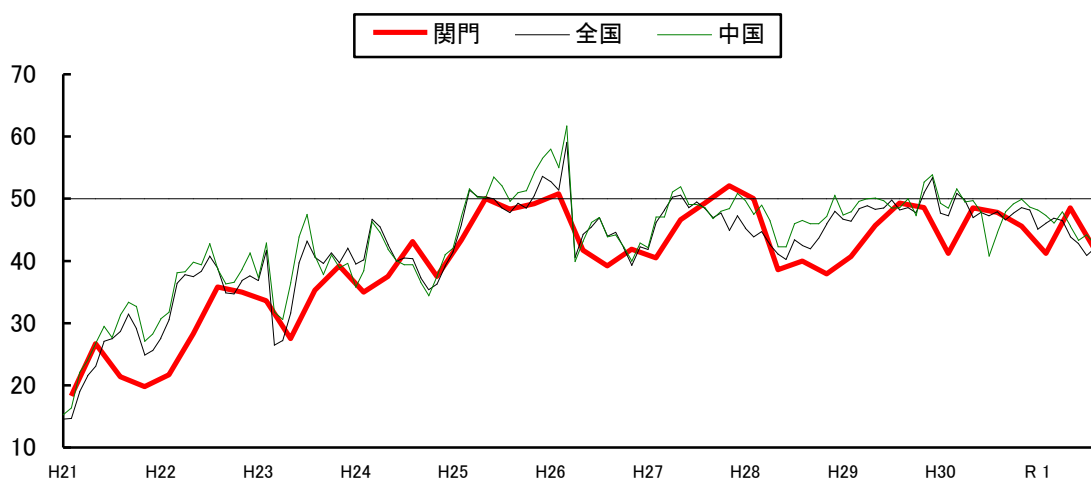


(全国、中国地域は毎月調査)

| | | 1月 | 2月 | 3月 | 4月 | 5月 | 6月 | 7月 | 8月 | 9月 | 10月 | 11月 | 12月 |
|------------------|-----|------|------|------|------|------|------|------|------|------|------|------|------|
| 関 門 地 域 | H21 | | 20.0 | | | 38.3 | | | 38.4 | | | 28.4 | |
| | H22 | | 38.3 | | | 45.8 | | | 54.2 | | | 44.2 | |
| | H23 | | 38.8 | | | 28.3 | | | 51.7 | | | 48.3 | |
| | H24 | | 44.2 | | | 47.5 | | | 54.3 | | | 40.8 | |
| | H25 | | 51.7 | | | 58.6 | | | 55.0 | | | 51.7 | |
| | H26 | | 52.5 | | | 40.0 | | | 47.5 | | | 54.1 | |
| | H27 | | 48.6 | | | 56.1 | | | 51.4 | | | 52.9 | |
| | H28 | | 47.0 | | | 40.0 | | | 51.4 | | | 47.9 | |
| | H29 | | 52.9 | | | 55.0 | | | 53.6 | | | 49.3 | |
| | H30 | | 41.9 | | | 55.9 | | | 48.5 | | | 49.2 | |
| | R 1 | | 45.6 | | | 56.8 | | | 44.1 | | | 36.0 | (予想) |
| 全 国 | H21 | 17.1 | 19.4 | 28.4 | 34.2 | 36.7 | 42.2 | 42.4 | 41.7 | 43.1 | 40.9 | 33.9 | 35.4 |
| | H22 | 38.8 | 42.1 | 47.4 | 49.8 | 47.7 | 47.5 | 49.8 | 45.1 | 41.2 | 40.2 | 43.6 | 45.1 |
| | H23 | 44.3 | 48.4 | 27.7 | 28.3 | 36.0 | 49.6 | 52.6 | 47.3 | 45.3 | 45.9 | 45.0 | 47.0 |
| | H24 | 44.1 | 45.9 | 51.8 | 50.9 | 47.2 | 43.8 | 44.2 | 43.6 | 41.2 | 39.0 | 40.0 | 45.8 |
| | H25 | 49.5 | 53.2 | 57.3 | 56.5 | 55.7 | 53.0 | 52.3 | 51.2 | 52.8 | 51.8 | 53.5 | 55.7 |
| | H26 | 54.7 | 53.0 | 57.9 | 41.6 | 45.1 | 47.7 | 51.3 | 47.4 | 47.4 | 44.0 | 41.5 | 45.2 |
| | H27 | 45.6 | 50.1 | 52.2 | 53.6 | 53.3 | 51.0 | 51.6 | 49.3 | 47.5 | 48.2 | 46.1 | 48.7 |
| | H28 | 46.6 | 44.6 | 45.4 | 43.5 | 43.0 | 41.2 | 45.1 | 45.6 | 44.8 | 46.2 | 48.6 | 51.2 |
| | H29 | 48.6 | 48.5 | 50.6 | 50.4 | 50.1 | 49.9 | 51.0 | 49.6 | 49.6 | 49.9 | 52.4 | 53.9 |
| | H30 | 49.1 | 48.4 | 51.7 | 50.9 | 47.7 | 48.2 | 47.5 | 48.1 | 47.3 | 47.7 | 49.0 | 48.2 |
| | R 1 | 44.8 | 46.7 | 46.7 | 47.0 | 44.3 | 43.3 | 41.7 | 42.6 | | | 39.1 | (予想) |
| 中 国 地 域 | H21 | 18.1 | 19.8 | 31.8 | 37.0 | 40.7 | 43.9 | 41.5 | 42.9 | 46.5 | 42.1 | 34.9 | 37.0 |
| | H22 | 39.1 | 42.1 | 46.2 | 48.6 | 48.2 | 47.2 | 51.8 | 44.1 | 41.7 | 39.3 | 43.1 | 45.3 |
| | H23 | 42.9 | 47.8 | 32.9 | 30.6 | 39.8 | 50.6 | 54.8 | 44.0 | 41.7 | 43.1 | 41.2 | 43.9 |
| | H24 | 37.6 | 44.2 | 51.0 | 49.1 | 45.6 | 43.1 | 42.1 | 42.9 | 40.9 | 37.8 | 40.2 | 45.9 |
| | H25 | 49.4 | 53.6 | 57.7 | 55.6 | 55.3 | 53.9 | 54.0 | 51.6 | 52.7 | 53.0 | 54.6 | 56.9 |
| | H26 | 56.4 | 56.7 | 58.5 | 39.3 | 43.1 | 47.4 | 51.8 | 45.7 | 45.4 | 42.3 | 42.9 | 44.7 |
| | H27 | 43.9 | 48.6 | 51.7 | 52.0 | 52.8 | 49.5 | 51.5 | 48.8 | 47.0 | 48.8 | 49.3 | 52.7 |
| | H28 | 49.0 | 46.6 | 47.8 | 46.6 | 43.2 | 41.7 | 44.9 | 46.7 | 47.5 | 48.1 | 47.7 | 52.0 |
| | H29 | 47.4 | 49.4 | 51.5 | 49.6 | 50.9 | 49.8 | 50.5 | 47.6 | 50.9 | 48.5 | 52.2 | 54.0 |
| | H30 | 50.0 | 48.2 | 53.0 | 50.3 | 47.4 | 48.1 | 41.7 | 44.0 | 46.7 | 51.4 | 50.0 | 46.9 |
| | R 1 | 46.3 | 47.9 | 46.1 | 47.4 | 44.4 | 43.9 | 44.2 | 43.5 | | | 40.9 | (予想) |

【 参 考 】

「景気の水準判断D. I. の推移」(平成 21 年以降)【原数値】



(全国、中国地域は毎月調査)

| | | 1月 | 2月 | 3月 | 4月 | 5月 | 6月 | 7月 | 8月 | 9月 | 10月 | 11月 | 12月 |
|------------------|-----|------|------|------|------|------|------|------|------|------|------|------|------|
| 関 門 地 域 | H21 | | 18.3 | | | 26.7 | | | 21.4 | | | 19.8 | |
| | H22 | | 21.7 | | | 28.3 | | | 35.8 | | | 35.0 | |
| | H23 | | 33.6 | | | 27.5 | | | 35.3 | | | 39.2 | |
| | H24 | | 35.0 | | | 37.5 | | | 43.1 | | | 37.5 | |
| | H25 | | 43.3 | | | 50.0 | | | 48.3 | | | 49.2 | |
| | H26 | | 50.8 | | | 41.7 | | | 39.2 | | | 41.9 | |
| | H27 | | 40.5 | | | 46.6 | | | 49.3 | | | 52.1 | |
| | H28 | | 50.0 | | | 38.6 | | | 40.0 | | | 37.9 | |
| | H29 | | 40.7 | | | 45.7 | | | 49.3 | | | 48.6 | |
| | H30 | | 41.2 | | | 48.5 | | | 47.8 | | | 45.6 | |
| | R 1 | | 41.2 | | | 48.5 | | | 41.9 | | | | |
| 全 国 | H21 | 14.6 | 14.7 | 19.0 | 21.6 | 23.1 | 27.1 | 27.5 | 28.7 | 31.5 | 29.1 | 24.9 | 25.6 |
| | H22 | 27.6 | 30.6 | 36.4 | 37.8 | 37.5 | 38.4 | 40.8 | 38.8 | 34.9 | 34.7 | 36.9 | 37.6 |
| | H23 | 36.9 | 41.7 | 26.5 | 27.2 | 31.7 | 39.7 | 43.2 | 40.6 | 39.6 | 41.3 | 39.7 | 42.1 |
| | H24 | 39.5 | 40.2 | 46.7 | 45.5 | 42.6 | 40.0 | 40.5 | 40.4 | 37.3 | 35.4 | 36.3 | 39.2 |
| | H25 | 41.5 | 45.9 | 51.4 | 50.4 | 50.3 | 50.0 | 48.5 | 47.8 | 49.3 | 48.5 | 50.6 | 53.6 |
| | H26 | 52.8 | 51.4 | 59.1 | 40.6 | 44.3 | 45.5 | 47.0 | 44.0 | 44.6 | 42.1 | 39.3 | 42.3 |
| | H27 | 41.9 | 46.2 | 48.2 | 50.3 | 50.6 | 48.6 | 49.5 | 48.4 | 47.0 | 47.7 | 44.9 | 47.3 |
| | H28 | 45.3 | 43.9 | 44.7 | 42.6 | 41.1 | 40.3 | 43.4 | 42.5 | 42.0 | 43.7 | 46.0 | 48.0 |
| | H29 | 46.7 | 46.4 | 48.4 | 48.9 | 48.3 | 48.5 | 49.8 | 48.2 | 48.6 | 47.8 | 51.0 | 53.4 |
| | H30 | 47.7 | 47.3 | 50.9 | 49.8 | 47.0 | 47.8 | 47.3 | 47.9 | 46.6 | 47.7 | 48.6 | 48.2 |
| | R 1 | 45.1 | 46.1 | 46.9 | 46.5 | 43.9 | 42.8 | 40.9 | 42.1 | | | | |
| 中 国 地 域 | H21 | 15.3 | 16.4 | 22.1 | 24.1 | 26.8 | 29.5 | 27.7 | 31.3 | 33.4 | 32.7 | 27.1 | 28.3 |
| | H22 | 30.7 | 31.8 | 38.1 | 38.3 | 39.8 | 39.4 | 42.8 | 38.7 | 36.3 | 36.6 | 38.7 | 41.3 |
| | H23 | 37.3 | 42.9 | 31.8 | 30.6 | 36.5 | 43.9 | 47.5 | 40.8 | 37.8 | 41.0 | 38.9 | 39.6 |
| | H24 | 35.8 | 38.5 | 46.3 | 44.6 | 41.9 | 40.1 | 39.4 | 39.4 | 36.6 | 34.4 | 37.6 | 41.0 |
| | H25 | 42.1 | 47.2 | 51.6 | 50.3 | 50.2 | 53.5 | 52.1 | 49.6 | 51.0 | 51.3 | 54.3 | 56.5 |
| | H26 | 58.0 | 55.0 | 61.7 | 39.9 | 43.2 | 46.2 | 47.0 | 43.9 | 44.2 | 42.3 | 40.0 | 42.9 |
| | H27 | 42.2 | 47.1 | 47.1 | 51.1 | 51.9 | 49.1 | 49.1 | 48.6 | 46.8 | 48.0 | 48.4 | 50.9 |
| | H28 | 49.7 | 47.5 | 49.0 | 46.4 | 42.3 | 42.3 | 46.0 | 46.5 | 46.0 | 46.0 | 47.2 | 50.6 |
| | H29 | 47.4 | 47.9 | 49.6 | 50.0 | 50.1 | 49.7 | 48.5 | 48.6 | 50.0 | 47.3 | 52.7 | 53.9 |
| | H30 | 49.3 | 48.5 | 51.6 | 49.5 | 49.7 | 47.9 | 40.8 | 44.6 | 47.9 | 49.2 | 49.9 | 48.7 |
| | R 1 | 48.2 | 47.3 | 46.1 | 47.9 | 45.6 | 43.3 | 44.2 | 42.7 | | | | |

かんもん景気ウォッチャー調査の概要

1. 調査の目的

関門地域の、景気に関連の深い動きを観察できる立場にある方々から、景気の現状、先行きに関するご意見を伺い、関門地域の景気動向判断を行うことを目的とする。

2. 調査の範囲

- ① 対象地域：下関市および北九州市門司区の関門地域。
- ② 調査対象：個人消費動向を中心に景気動向を観察できる方々34人。
製造業（5人）、建設業（3人）、大型小売店・専門店等（4人）、
飲食店関係（4人）、運輸業（2人）、タクシー業界（3人）、
観光関連（6人）、商工業団体等（7人）

3. 調査事項

- ① 景気の現状に対する水準・方向性判断及び判断理由
- ② 景気の先行きに対する方向性判断及び判断理由

4. 調査時期

年4回（2月、5月、8月、11月）

5. D. I. の算出方法

景気の現状、又は先行きに対する5段階の判断に、それぞれ以下の点数を、各回答区分の構成比（%）に乗じて、D. I. 値を算出。

| 【評価】 | 【点数】 |
|-----------------------|---------|
| 良い・良くなる・良くなっている | … +1.0 |
| やや良い・やや良くなる・やや良くなっている | … +0.75 |
| どちらとも言えない・変わらない | … +0.5 |
| やや悪い・やや悪くなる・やや悪くなっている | … +0.25 |
| 悪い・悪くなる・悪くなっている | … 0 |

6. D. I. の見方

D. I. は、「50」を基準点として、上回れば「良い（良くなる）」との見方が多く、下回れば「悪い（悪くなる）」との見方が多いことを示す